

# Lægernes baggrund Lægepanel 2016



**TNS Gallup**  
Lægernes baggrund  
© TNS Marts 2016

Lægeforeningen 

Projekt: 62492

# Lægernes baggrund

**Feltperiode:** Den 8. - 21. marts 2016

**Målgruppe:** Repræsentativt udvalgte læger fra Lægepanelet

**Metode:** Webinterviews

**Stikprøvestørrelse:** 762 personer  
Stikprøven er vejet på køn, alder og faggrupper

**Akkreditering:** Enhver offentliggørelse af resultater, der stammer fra denne undersøgelse, skal være anført følgende kildeangivelse:

© TNS Gallup for Ugeskrift for Læger



© TNS Gallup for Ugeskrift for Læger

TNS Gallups undersøgelse er gennemført d. 8.-21. marts 2016 og er baseret på webinterview med 762 repræsentativt udvalgte læger fra lægepanelet.



**TNS Gallup**  
Lægernes baggrund

© TNS Marts 2016

**Lægeforeningen** 

Projekt: 62492

# Lægernes baggrund



## Sammenfatning:

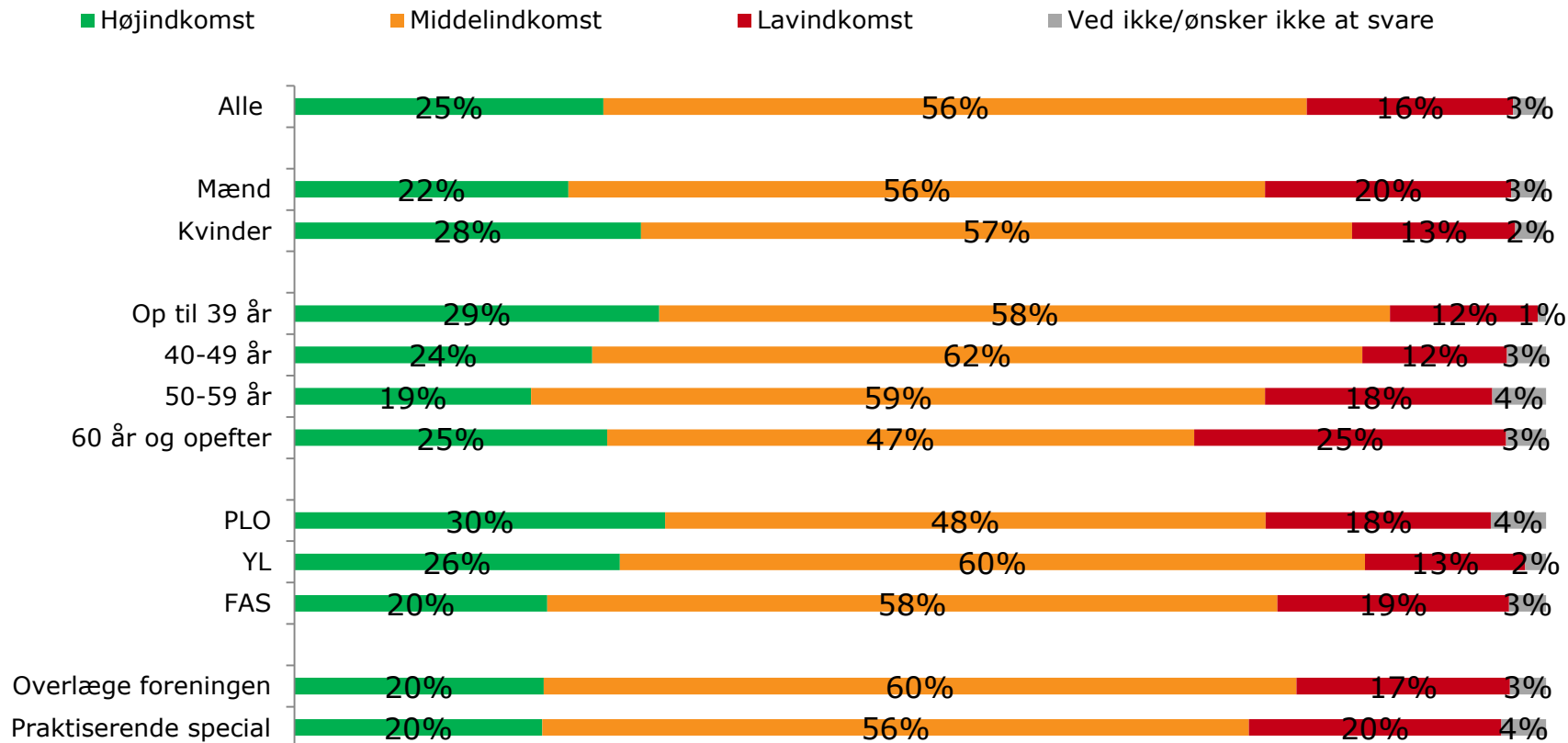
- Over halvdelen (56%) af læger har svaret, at de er vokset op i det, de selv vil kalde en middelindkomst familie. 25% svarer højindkomst familie og 16% fra lavindkomst familie.
- 52% af lægerne har svaret nej til, at en eller begge af deres forældre har en lang videregående uddannelse (en kandidatgrad eller tilsvarende). 30% af lægerne har svaret ja til, at én af forældrene har en lang videregående uddannelse og 16% af lægerne svarer ja til at begge forældre har en lang videregående uddannelse.
- Top tre over landsdel, hvor lægerne har afsluttet deres gymnasiale uddannelse er Københavns Omegn (14%), Østjylland (13%) og Københavns By (13%).

© TNS Gallup for Ugeskrift for Læger

TNS Gallups undersøgelse er gennemført d. 8.-21. marts 2016 og er baseret på webinterview med 762 repræsentativt udvalgte læger fra lægepanelet.

# Lægernes baggrund

## U1: Er du vokset op i det, du selv vil kalde en højindkomst/middelindkomst eller lavindkomst familie?

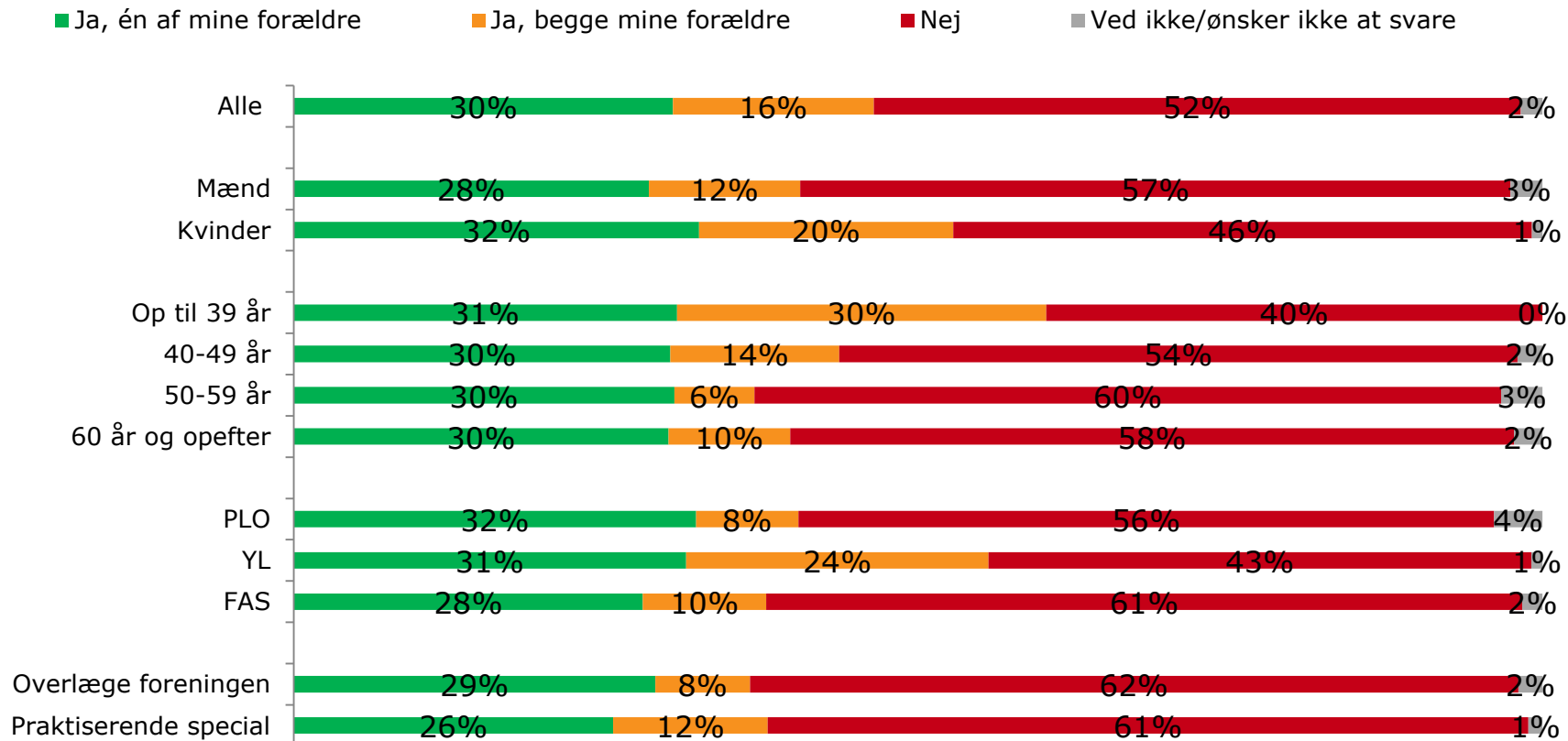


© TNS Gallup for Ugeskrift for Læger

TNS Gallups undersøgelse er gennemført d. 8.-21. marts 2016 og er baseret på webinterview med 762 repræsentativt udvalgte læger fra lægepanelet.

# Lægernes baggrund

## U2: Havde en eller begge dine forældre en lang videregående uddannelse (en kandidatgrad eller tilsvarende)?

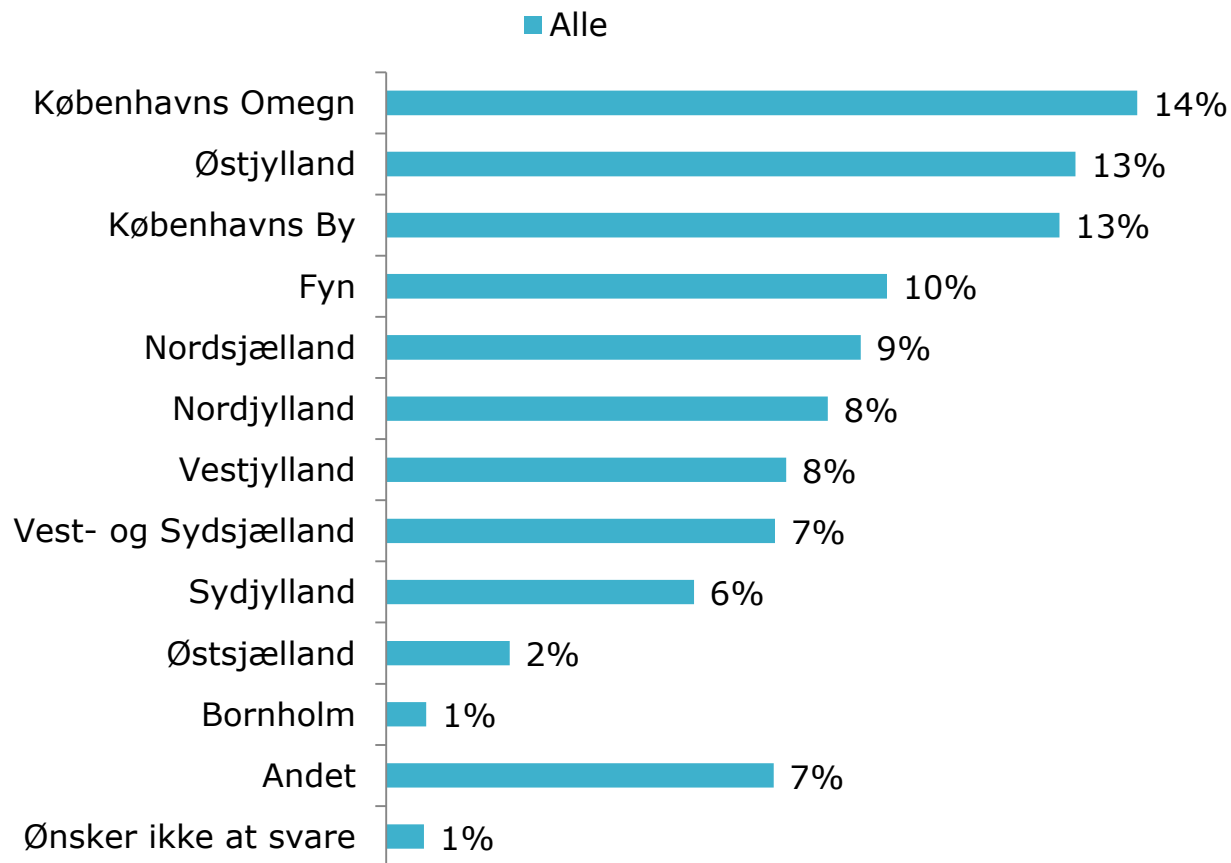


© TNS Gallup for Ugeskrift for Læger

TNS Gallups undersøgelse er gennemført d. 8.-21. marts 2016 og er baseret på webinterview med 762 repræsentativt udvalgte læger fra lægepanelet.

# Lægernes baggrund

## U3: Hvor har du afsluttet din gymnasiale uddannelse?



© TNS Gallup for Ugeskrift for Læger

TNS Gallups undersøgelse er gennemført d. 8.-21. marts 2016 og er baseret på webinterview med 762 repræsentativt udvalgte læger fra lægepanelet.

# Lægernes baggrund

## U3: Hvor har du afsluttet din gymnasiale uddannelse? Notér navnet:

Skriftstørrelsen indikerer, hvor ofte en given gymnasium er nævnt. Stor størrelse indikerer mange gange, lille størrelse indikerer færre gange.



© TNS Gallup for Ugeskrift for Læger

TNS Gallups undersøgelse er gennemført d. 8.-21. marts 2016 og er baseret på webinterview med 762 repræsentativt udvalgte læger fra lægepanelet.

# Statistisk usikkerhed

De procenttal, der gengives i resultatafsnittet, er behæftet med en vis usikkerhed hidrørende fra, at man i stedet for at spørge alle i populationen kun har spurgt et mindre udvalg af dem.

Usikkerheden kan angives som 95% sikkerhedsgrænse. Det betyder, at det sande procenttal med 95 % sikkerhed ligger indenfor et givent interval.

Dette interval er baseret på basestørrelse.

Følgende slides viser en oversigt over størrelsen på de statistiske usikkerheder, samt basestørrelser.



© TNS Gallup for Ugeskrift for Læger

TNS Gallups undersøgelse er gennemført d. 8.-21. marts 2016 og er baseret på webinterview med 762 repræsentativt udvalgte læger fra lægepanelet.



# Statistisk usikkerhed

Stikprøve- størrelse	5% eller 95%	10% eller 90%	15% eller 85%	20% eller 80%	25% eller 75%	30% eller 70%	35% eller 65%	40% eller 60%	45% eller 55%	50%
50	6,0	8,3	9,9	11,1	12,0	12,7	13,2	13,6	13,8	13,9
75	4,9	6,8	8,1	9,1	9,8	10,4	10,8	11,1	11,3	11,3
100	4,3	5,9	7,0	7,8	8,5	8,9	9,3	9,6	9,8	9,8
150	3,5	4,8	5,7	6,4	6,9	7,3	7,6	7,8	8,0	8,0
200	3,0	4,2	4,9	5,5	6,0	6,4	6,6	6,8	6,9	6,9
250	2,7	3,7	4,4	5,0	5,4	5,7	5,9	6,1	6,2	6,2
300	2,5	3,4	4,0	4,5	4,9	5,2	5,4	5,5	5,6	5,7
400	2,1	2,9	3,5	3,9	4,2	4,5	4,7	4,8	4,9	4,9
500	1,9	2,6	3,1	3,5	3,8	4,0	4,2	4,3	4,4	4,4
600	1,7	2,4	2,9	3,2	3,5	3,7	3,8	3,9	4,0	4,0
700	1,6	2,2	2,7	3,0	3,2	3,4	3,5	3,6	3,7	3,7
800	1,5	2,1	2,5	2,8	3,0	3,2	3,3	3,4	3,5	3,5
900	1,4	2,0	2,3	2,6	2,8	3,0	3,1	3,2	3,3	3,3
1.000	1,4	1,9	2,2	2,5	2,8	3,0	3,0	3,0	3,1	3,1
1.200	1,2	1,7	2,0	2,3	2,5	2,6	2,7	2,8	2,8	2,8
2.000	1,0	1,3	1,6	1,8	1,9	2,0	2,1	2,1	2,2	2,2
2.500	0,9	1,2	1,4	1,6	1,7	1,8	1,9	1,9	2,0	2,0
7.000	0,7	0,8	0,9	1,0	1,1	1,1	1,2	1,2	1,2	1,2

© TNS Gallup for Ugeskrift for Læger

TNS Gallups undersøgelse er gennemført d. 8.-21. marts 2016 og er baseret på webinterview med 762 repræsentativt udvalgte læger fra lægepanelet.



**TNS Gallup**  
Lægernes baggrund

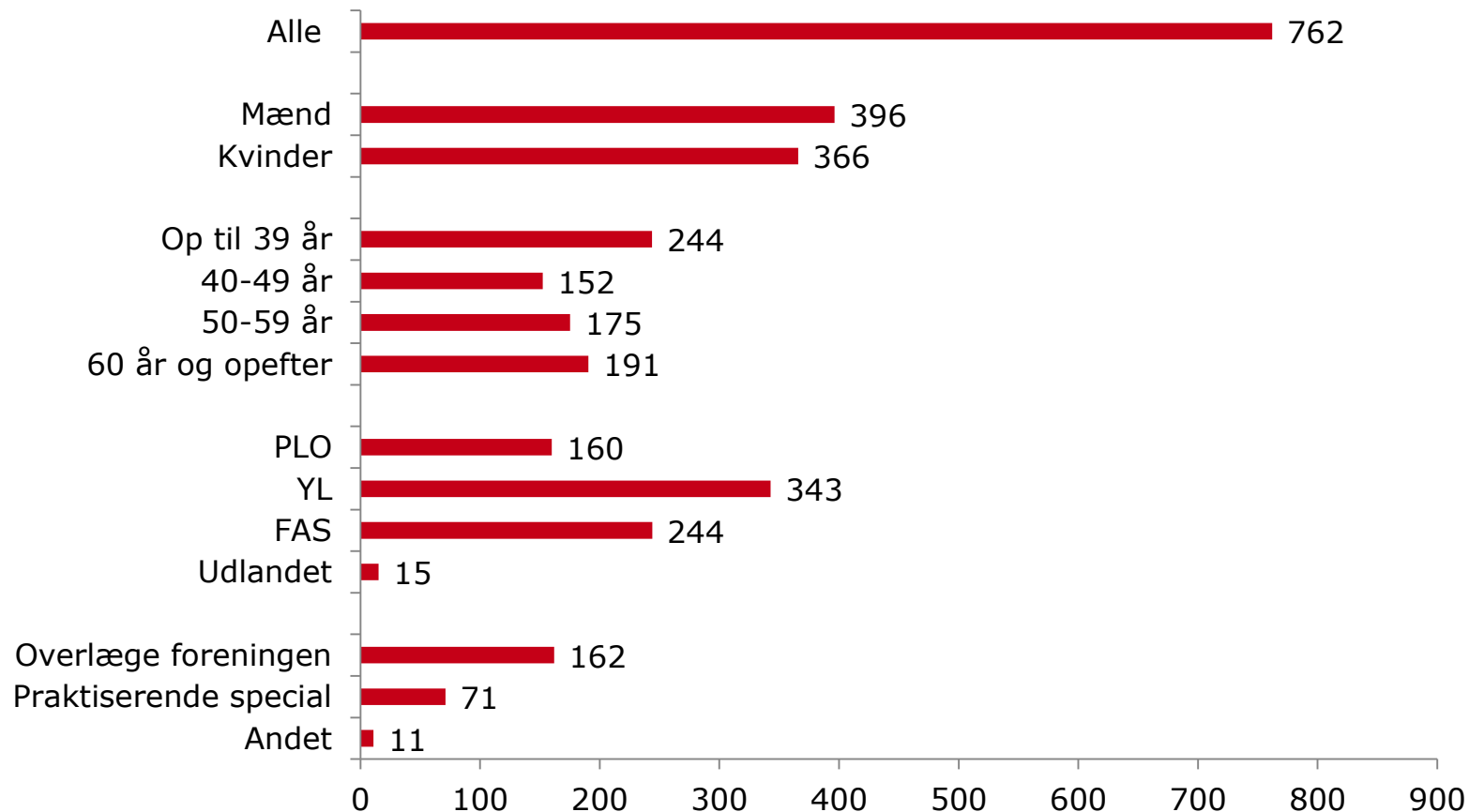
© TNS Marts 2016



Projekt: 62492

# Basestørrelser

## Antal interview



© TNS Gallup for Ugeskrift for Læger

TNS Gallups undersøgelse er gennemført d. 8.-21. marts 2016 og er baseret på webinterview med 762 repræsentativt udvalgte læger fra lægepanelet.